

Bitte füllen Sie dieses Anfrageblatt so vollständig wie möglich aus. Sie ersparen uns damit unnötige Rückfragen und beschleunigen damit den Bearbeitungsprozess und die Angebotserstellung. Danke!

Anfragedatum:

Gewünschtes Angebotsdatum:

Firmenname: Telefon/Telefax:

Ansprechpartner: E-Mail:

Straße, Nr.: PLZ / Ort:

Projektdaten:

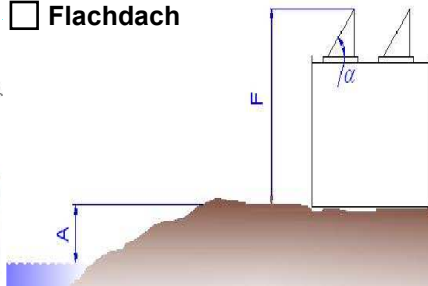
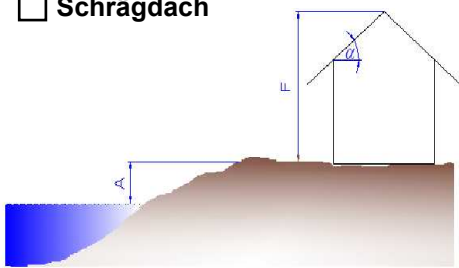
Projektname:

Land & PLZ: Ort

Gebäudemaße und -ausrichtung:

Schrägdach

Flachdach

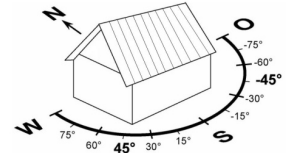


Höhe A über NN [m]:

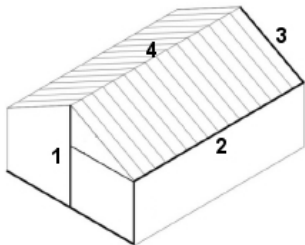
Gebäudehöhe F [m]:

Neigung α [°]:

Ausrichtung [°] (Azimut):



Schrägdach



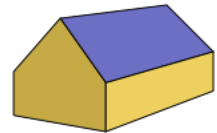
1 Firsthöhe [m]

2 Trauflänge [m]

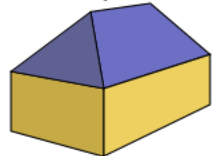
3 Ortgang [m]

4 Firstlänge [m]

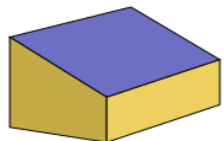
Satteldach



Walmdach

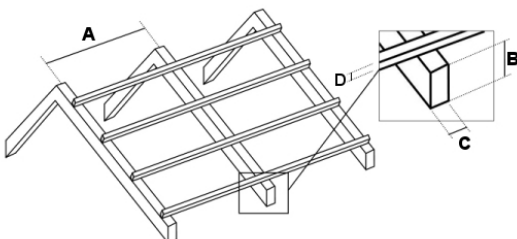


Pultdach



Dachmaße und -beschaffenheit:

Sparrendach



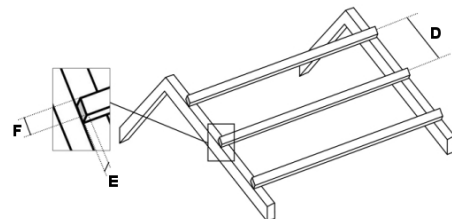
A Sparrenabstand [mm]:

B Sparrenhöhe [mm]:

C Sparrenbreite [mm]:

D Dachlattenhöhe [mm]:

Pfettendach



D Pfettenabstand [mm]:


E Pfettenhöhe [mm]:

F Pfettenbreite [mm]:

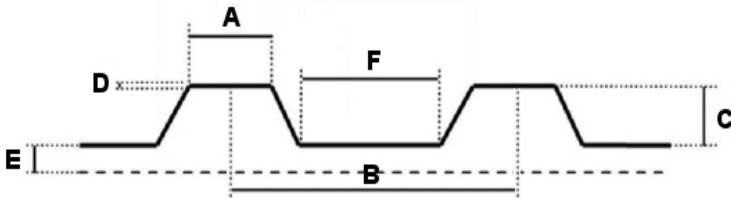
Material: Holz Stahl Beton Sonstiges:

Dacheindeckung:

- Ziegel Schindel Biberschwanz
 Bitumen Folie / Kunststoff
 Trapezblech



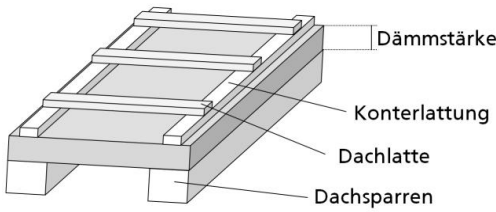
Modell:



A [mm] D Blechstärke [mm]
 B [mm] E Dämmschicht [mm]
 C [mm] F [mm]

Dämmung

- Aufdachdämmung

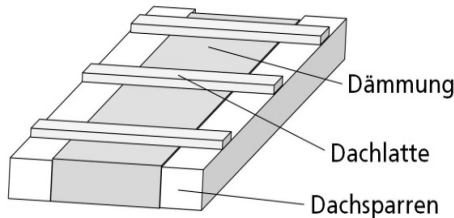


Dämmstärke [mm]:

Konterlattung mit ohne

Material

- Zwischensparrendämmung



Material

- keine Dämmung

Module

- Hochkantmontage Quermontage

Modulhersteller: Modulbreite b [mm]: Moduldicke t [mm]:

Leistung / Watt: Modulhöhe h [mm]: Modulgewicht [kg]:

Anzahl der Module pro Reihe: Module • Anzahl Reihen: Reihen

Anfrage per E-Mail versenden

Formular zurücksetzen

Für weitere Fragen stehen Ihnen Ihre Ansprechpartner gerne zur Verfügung:

Christoph Runde-Schell
 Key-Account-Manager Nord
 Tel. +49 162 25 02 451
 E-Mail: crschell@sikla.de

Christian Haas
 Key-Account-Manager Süd
 Tel. +49 162 25 02 467
 E-Mail: pvhaas@sikla.de

Simona Bode
 Innendienst
 Tel. +49 77 20 948-246
 E-Mail: sbode@sikla.de